




Fahrbare Annahmeschnecke mit Trichter



Allgemeine Beschreibung

Durch die Mobilität und Vielseitigkeit der fahrbaren Annahmeschnecke mit Trichter von **DENIS**, ist die **Getreideannahme oder Entnahme ohne Bau einer Annahmegasse möglich.**

Der Annahmetrichter mit einer ansteigenden Rohrschnecke kann verschiedene Geräte beschicken oder kann von anderen beschickt werden.

Die fahrbare Annahmeschnecke hat folgende Vorteile:

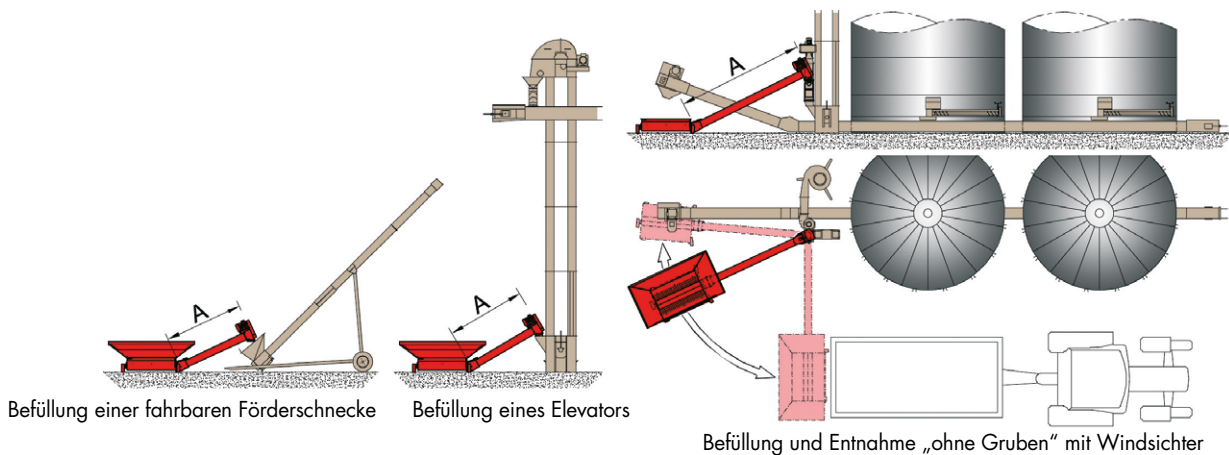
Mobil und vielseitig: Trichter mit einer geringen Höhe von 0,44 m (Erhöhung um 500 mm möglich) und großer Annahme, Niederdruckreifen zum Schwenken und Verschieben.

Flexibel und anpassungsfähig: Rohrschnecke ansteigend von 15 bis 30°, in 4 Längen je nach Einlaufhöhe des nachfolgenden Geräts, Leistungsregulierschieber, 3 verschiedene Leistungsabstufungen durch unterschiedliche Drehzahlen für Leistungen von 50, 70 oder 100 t/h. Wahlweise auch stufenlose Regelung durch im Motor eingebauten Frequenzumrichter.

Robust und zuverlässig: Stabile Konstruktion, Schneckengewinde wird im eigenem Werk hergestellt, Schutzgitter im Trichter eingebaut, Lager und Kardangelen mit Schmiervorrichtung, Reinigungsklappe.

Hohe Qualität und sorgfältigste Verarbeitung: Alle Einzelteile erhalten nach Entfettung und Phosphatierung eine Einbrennlackierung bei 180°.

Einsatz - Beispiel





Leistungsangaben

TM 219 Leistung (*)	Geschwindigkeit (U/min)	Leistung Motor	Trichter (L x B x H)	Schnecken- durchmesser	Steigung min/max	Länge der Steigung
50 t/h	320 min ⁻¹	4 kW	1,49 m	Ø 219	15°	2,42 m
80 t/h	520 min ⁻¹	7,5 / 9 kW	x 1,00 m		bis	bis
100 t/h	650 min ⁻¹	7,5 / 9 kW	x 0,44 m		30°	3,92 m


(*) Die Leistungsangaben beziehen sich auf Getreide mit einem spez. Gewicht von 750 kg/m³ und 16% Feuchtigkeit und einer Steigung von 20°

Zubehör

- Trichterhöhung 2,65m x 1,41, H 0,5 m
- Reduzierstück von □ 250 auf □ 200 für Elevatorfuß BE 14N
- Ein/Aus Schalter
- Geschwindigkeitsregulierung über Frequenzumrichter 30 - 50Hz



Leistungsregulierschieber



Ein/Aus-Schalter (Zubehör)



Unsere Geräte entsprechen den geltenden CE - Sicherheitsnormen



DENIS PRIVÉ GmbH
Förder- und Lagertechnik

Dieselstraße 30
61200 Wölfersheim - Berstadt
Telefon +49 (0) 6036/ 8 29 97 - 0
office@denis.de
denis-privé.de

